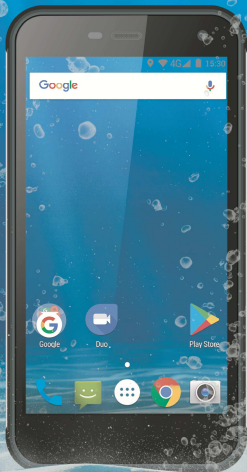
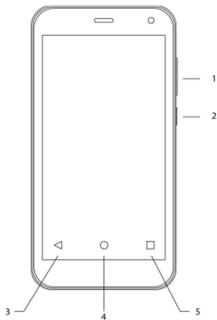


# ***Energizer***®



## **HARDCASE H500S**



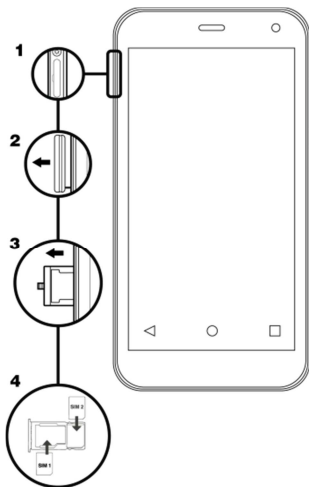


1.1



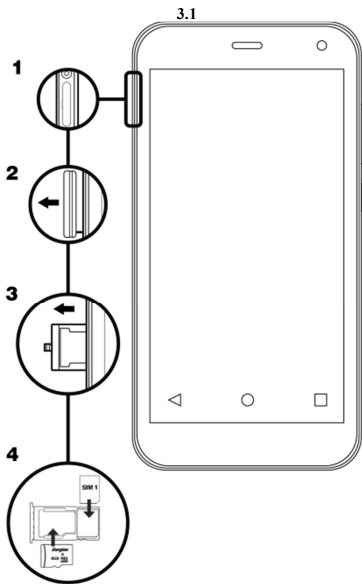
1.2

2.1



2.2

2.3



## ЗАПОЗНАВАНЕ С ВАШИЯ НОВ ТЕЛЕФОН

Научете повече за приложенията, ключовете, дисплея и иконите на Вашия телефон.

### Клавиши

Вижте 1.1 - страница 3

Следната таблица Ви предлага бързо описание на клавишите на телефона:

Клавиш	Функция
Клавиш за включване / изключване	Позволява Ви да включите и изключите устройството и да заключите екрана.
Клавиш за сила на звука	Позволява Ви да регулирате силата на звънене, на съобщения и мултимедията.
Клавиш „назад“	Позволява Ви да се върнете на предишното меню на екрана. Чрез него също се затварят някои приложения.
Клавиш „начало“	Връща Ви на началния екран, като затваря всяко отворено приложение.
Меню	Позволява Ви достъп до менюто с функциите на приложението и проверява какви опции са налични.