
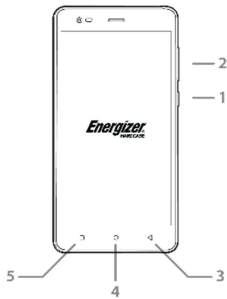


Energizer®



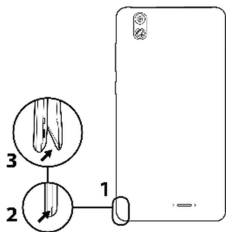
ENERGY 5550



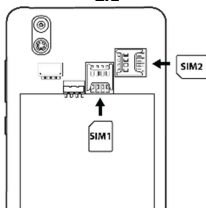
1.1



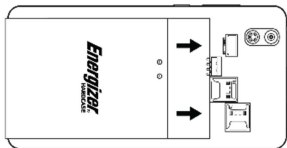
1.2



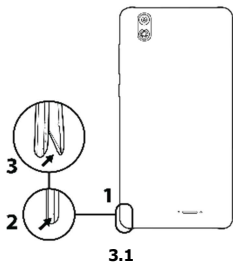
2.1



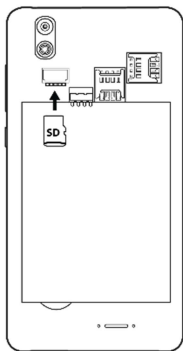
2.2



2.3



3.1



3.2

သင့်၏ လက်ကိုင်ဖုန်းကို မိတ်ဆက်ပေးခြင်း

သင့်မိတ်ဆက်ပေးမှုကို ကီးဘုတ်ခလုတ်တံခွန်၊ မိတ်ဆက်ပေးခြင်း၊ သင်္ကေတiconများ၊ အဖော်ကားကိုလေ့လာပါ။

ကီးဘုတ်ခလုတ်တံခွန်

သင့်ဖုန်း၏ အရွေ့ဖျက်ပုံစံကြည့်မှ အောက်ပါ အချက်အလက်များကို သင့်ရရှိမိလိမ့်မည်။
(စာမိကျ 1- 1.1 ကိုဖတ်ပါ)

အောက်ပါဇယားမှ သင့်အား ဖုန်း၏ ကီးဘုတ်ခလုတ်တံခွန် အဖော်ကားကို အချက်အလက်ပေးပို့ပေး သည့်

အမှတ်	ကီးခလုတ်	ဆောင်ရွက်ပုံ
1	ပိတ်ခလုတ်	မိတ်ဆက်ပေးမှု ပြီးသောအခါကို ပိတ်ထားရန်နှင့် ကိရိယာ အဖျက်အပိတ် ပြုလုပ်ရန် ခြေညှိပါသည်။
2	အသံ ခန့်ညှိခလုတ်	အသံပေးခန်းများနှင့် တယူလီဖုန်းပြုမည့်သံကို ခန့်ညှိခြင်းဖြစ်သည်။ ရှုပုံသံထုတ်လွှတ်မှုများ၏ အသံအတိုးအက်ယူကိုလည်းဘဲ ခန့်ညှိခြင်းဖြစ်ပါသည်။
3	အောက်ကိုင်ညွှန်	ယခင်မိတ်ဆက်ပေးမှု screen သို့မဟုတ် အစီအစဉ်စာရင်း menu သို့မဟုတ် ပြန်လည်ရောက်ရှိခြင်းဖြစ်သည်။ တစ်ခုခု လုပ်ဆောင်နေသည့် ဆော့ဝဲလ်များကို လည်းဘဲ သင့်အား ပိတ်ခြင်းဖြစ်သည်။
4	မူလနေရာဟုများ	လုပ်ဆောင်နေသည့်ဆော့ဝဲလ်များကို ဖြေလျှော့မှု မူလနေရာ ဟုများမိတ်ဆက်ပေးမှု သို့မဟုတ် တိုက်ရိုက် ပြန်ဆောင်ပေးပါသည်။
5	အစီအစဉ်စာရင်းဖွဲ့	သင့်ရောက်နေသော မိတ်ဆက်ပေးမှုနေရာ သို့မဟုတ် ဆော့ဝဲလ်များ၏ မိုးဆောင်ရွက်ပေးမှုများကို ဝင်ရောက်ခြင်းဖြစ်သည်။