
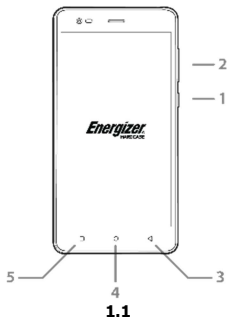
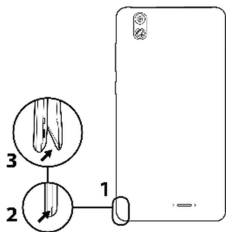


Energizer®

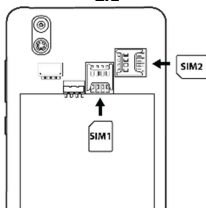


ENERGY 5550

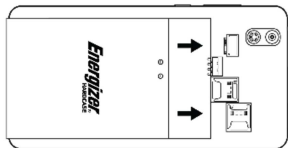




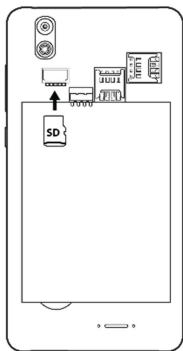
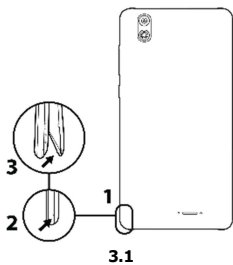
2.1

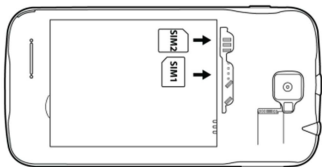


2.2

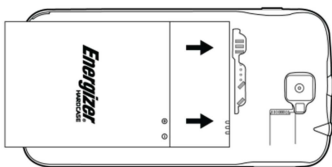


2.3


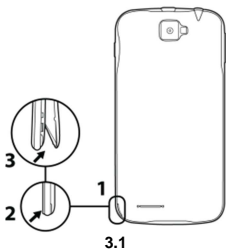




2.2



2.3



了解手机的按键、屏幕和图标。

按键

在手机正视图中，您可看到以下元素：

（参见图 1.1 – 第 1 页）

您可通过以下表格快速了解手机按键：

项目	按键	功能
1	电源按钮	用于开/关设备和锁定屏幕。
2	音量	用于调节铃声和通知的音量。也可用于调节多媒体内容的播放音量。
3	返回	用于返回上一级菜单或前一个屏幕。也可用于关闭部分应用程序。
4	主页	用于直接返回主屏幕，不关闭任何应用程序。
5	菜单	用于访问应用程序或当前屏幕的功能菜单。